



Extrait Rapport annuel du SITRU

2024



UN SYNDICAT HISTORIQUE

329 688

habitants

Population INSEE 2024

66%

**d'habitat
collectif**

■ Communauté d'Agglomération
Saint-Germain Boucles de Seine
221 995 habitants

**Saint Germain
bouclesdeseine**
COMMUNAUTÉ D'AGGLOMÉRATION

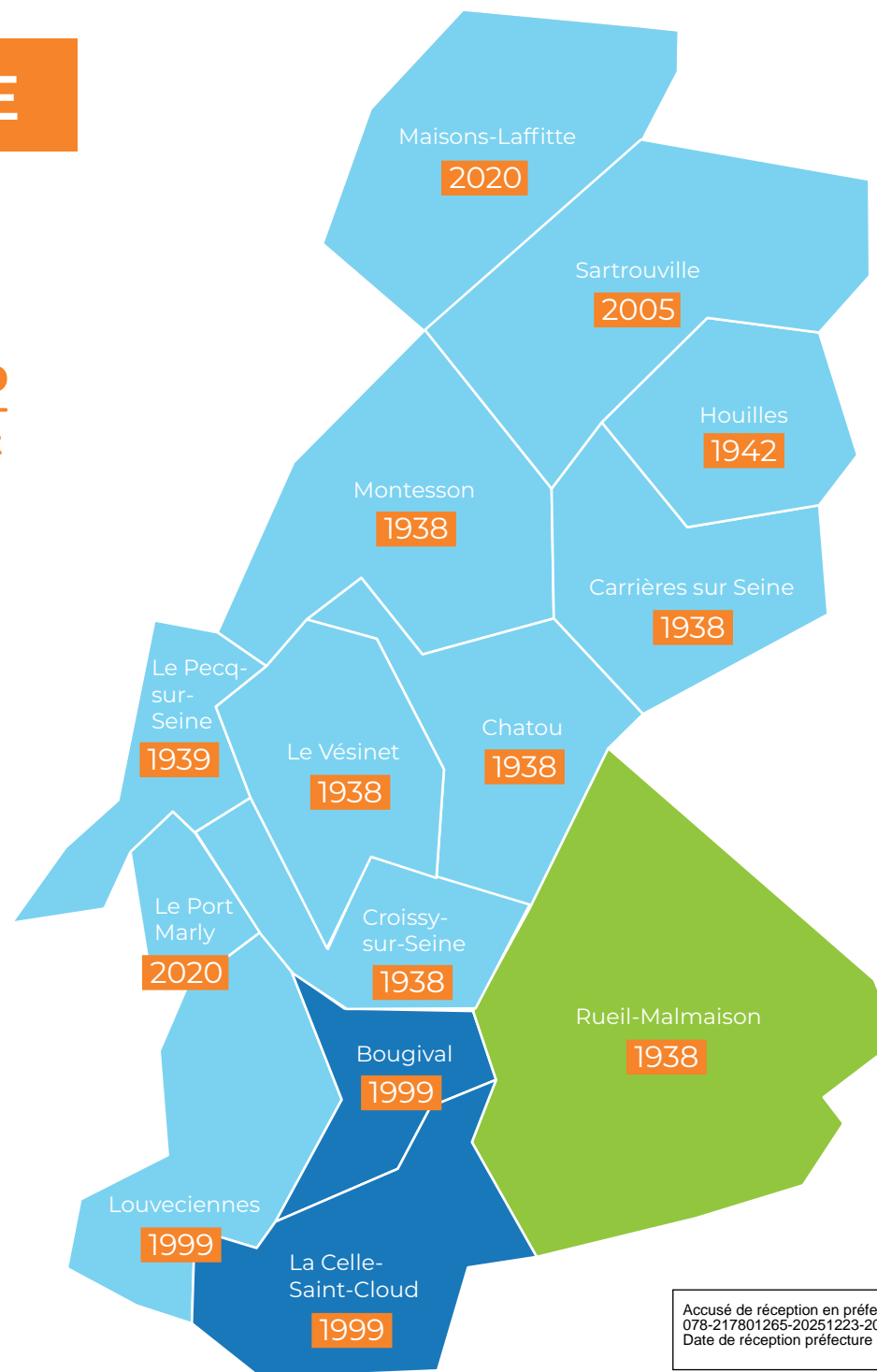
**PARIS OUEST
LA DÉFENSE**

VersaillesGrandParc
communauté d'agglomération

■ Etablissement Public Territorial
Paris Ouest La Défense
78 186 habitants

■ Communauté d'Agglomération
Versailles Grand Parc
29 507 habitants

■ Date d'entrée des communes
dans le syndicat



Accusé de réception en préfecture
078-217801265-20251223-2025-106-DE
Date de réception préfecture : 24/12/2025

DES ÉVOLUTIONS DANS LA GOUVERNANCE

Le SITRU est administré par un comité syndical composé de 66 élus (52 titulaires, 14 suppléants), représentant les 14 communes. Le comité syndical définit la politique générale du syndicat, vote le budget, décide des investissements et des modalités de gestion du service. Il se réunit au moins 4 fois par an pour débattre des orientations, du budget et des actions du syndicat. Le bureau syndical prépare les délibérations abordées et les questions relatives posées lors des comités.

Bureau en début d'année 2024 :



Éric DUMOULIN,
Maire de Chatou est le
président du SITRU
jusqu'à fin octobre.



Arnaud DE BOURROUSSE,
Maire de Carrières-sur-Seine : 1^{er} vice-
président pour le développement du
réseau de chaleur, le développement
du réseau de déchetteries ainsi que
les relations avec les adhérents du
syndicat et les associations.



Denis GABRIEL,
Maire-adjoint de Rueil-Malmaison :
2^e vice-président à la communication,
au tri, au recyclage et à la prévention
de la production de déchets.



Martine GUICHENDUC,
Maire-adjointe de Montesson :
3^e vice-présidente en charge du
suivi administratif, des finances et
du budget.



Jean-Christian SCHNELL,
Maire-adjoint de la Celle-Saint-
Cloud : 4^e vice-président en charge
des travaux, de l'incinération, de la
déchetterie et des encombrants.

Bureau élu en novembre 2024 :



**Arnaud
DE BOURROUSSE**,
Président du SITRU
depuis novembre.



**Martine
GUICHENDUC**,
1^{ère} vice-présidente.



**Denis
GABRIEL**,
2^e vice-président.



**François
SCHMITT**,
Maire-adjoint de Chatou :
3^e vice-président.



**Luc
WATTELLE**,
Maire de Bougival :
4^e vice-président.



**Vincent
MEZURE**,

Accusé de réception en préfecture
078-217801265-20251223-2025-106-DE
Date de réception en préfecture : 24/12/2025

Synoptique des flux de déchets

Ensemble des déchets pris en charge

Principaux déchets collectés

Déchets recyclés ou valorisés

ORDURES MÉNAGÈRES RÉSIDUELLES



110 322 t (102 520 t en 2023)



Usine CRISTAL
(SUEZ CRISTAL ECO VALO)



EMBALLAGES & PAPIERS



14 930 t (14 597 t en 2023)



Quai de transfert
à Gennevilliers



Centre de tri
(PAPREC TRIVALO 93)



VERRE



6 455 t (7 827 t en 2023)



Quai de transfert à
Carrières-sur-Seine



Verrier
(VERALLIA)



DÉCHETS VERTS



13 489 t (10 421 t en 2023)



Plateforme de compostage
(BIO YVELINES SERVICES)



ENCOMBRANTS



11 175 t (7 316 t en 2023)



GRAVATS

7 748 t (9 637 t en 2023)



Centre de tri
(PAPREC CHANTIERS)



Acusé de réception en préfecture
078-217801265-20251223-2025-106-DE
Date de réception préfecture : 24/12/2025

STRUCTURE DES COÛTS

Pour assurer une lecture cohérente des données, faciliter les comparaisons d'une année sur l'autre ainsi qu'entre différents territoires, l'ADEME a développé un outil standardisé : la matrice des coûts, fondée sur la méthode Comptacoûts. Cet outil permet d'établir une comptabilité analytique précise du service public de gestion des déchets, en s'appuyant sur les contributions des différents services concernés.

Les données présentées ci-après sont issues de la matrice Comptacoûts 2024 du SITRU, validée par l'ADEME.

Le coût aidé représente le coût complet du service de traitement des déchets, une fois déduites toutes les aides financières (soutiens d'éco-organismes, subventions publiques, etc.) et les recettes issues de la valorisation des déchets (vente de matériaux, énergie, etc.).

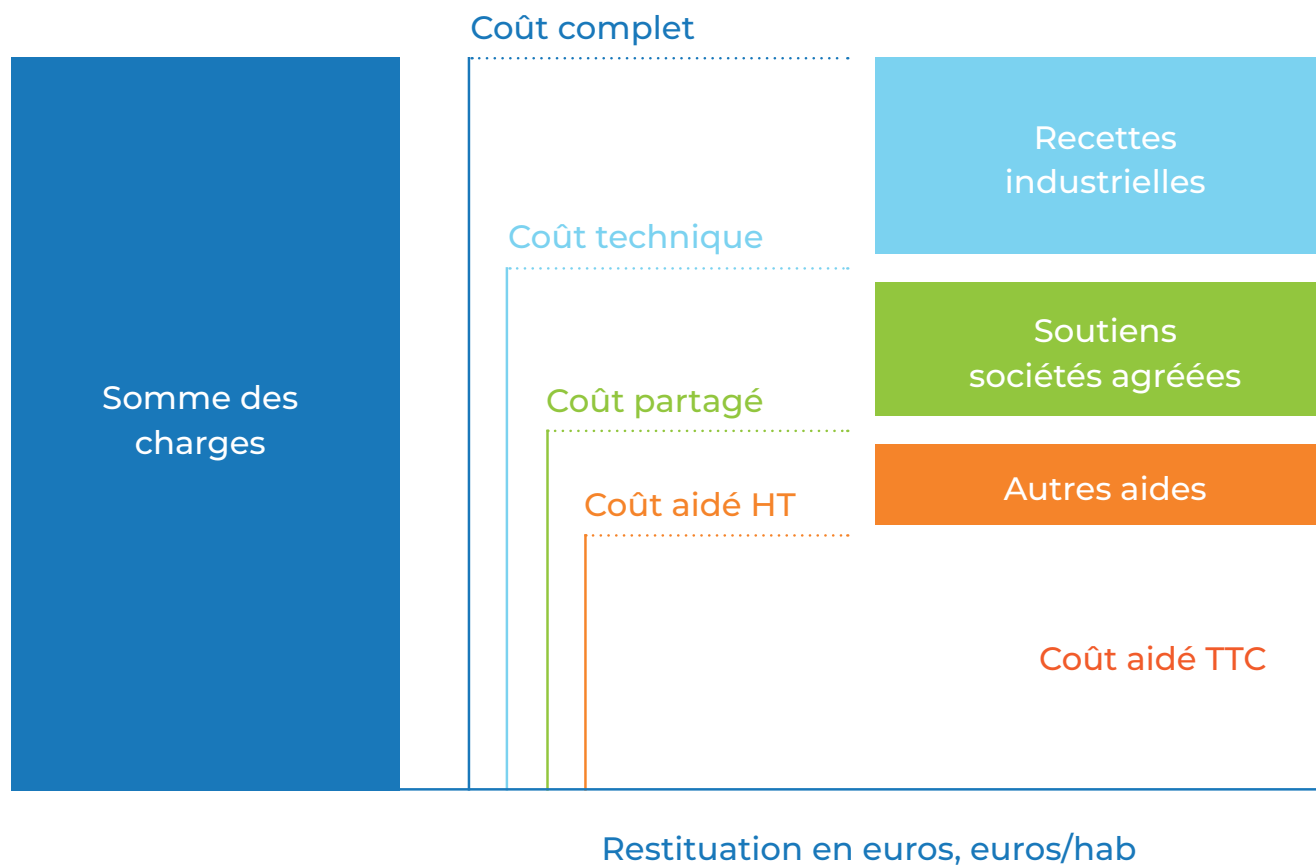
Autrement dit, il s'agit du reste à charge pour la collectivité.

Plus ce coût est bas, plus cela signifie que le service est bien optimisé.

Le coût aidé TTC total du service de traitement des déchets du SITRU s'est élevé en 2024 à 9,1 M€ contre 10,9 M€ pour 2023. Cela représente une baisse de 16,5% par rapport à 2023.

Cette baisse s'explique par différents facteurs notamment liés au nouveau contrat de DSP et par une recette exceptionnelle de la part de CITEO :

- ▶ **Des travaux liés à l'incinération complètement amortis et ne pesant plus sur les charges extra-comptables** intégrées dans la matrice des coûts (et non comptabilisés au budget en application des règles de la comptabilité publique).
- ▶ **Un nouveau contrat de délégation de service public pour l'exploitation de l'usine d'incinération CRISTAL**, plus avantageux que le précédent, couplé à une baisse significative des tonnages incinérés, et l'application de la TGAP réduite grâce à une valorisation énergétique supérieure à 65% dès janvier 2023.



- Soutiens sociétés agréées : aides financières versées par les éco-organismes (ex. Citeo, EcoDDS...) qui financent une partie de la gestion des déchets.
- Autres aides : subventions ou participations publiques supplémentaires (État, Région, ADEME, etc.).

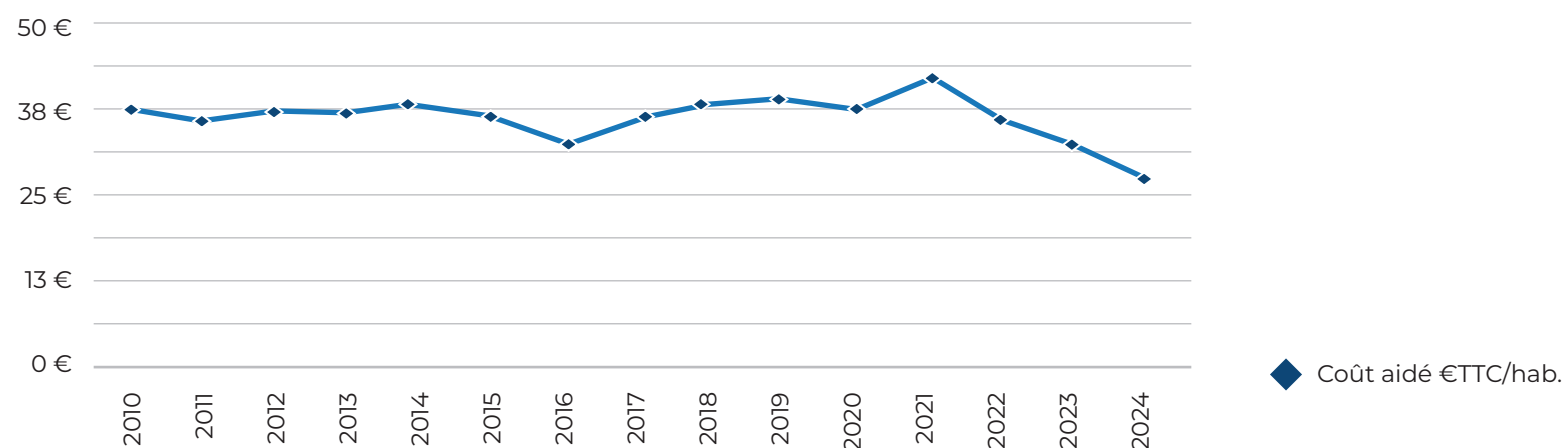
Le graphique illustre le cheminement entre le coût complet du service et le coût réellement supporté par l’habitant. Les recettes industrielles, les soutiens des sociétés agréées et les aides financières viennent réduire progressivement la somme des charges. Ainsi, après déductions et ajout de TVA, on obtient le coût aidé TTC restitué en euros par habitant. Il est intéressant de comparer l’évolution pluriannuelle des coûts aidés TTC ramenés à l’habitant.

Coûts aidés TTC du SITRU par habitant :

Flux de déchets	Coût aidé TTC 2024	Coût aidé TTC 2023	Évolution
Ordures ménagères résiduelles	13,44 €	17,31 €	-22,33 %
Déchets en déchetterie	6,54 €	6,84 €	-4,46 %
Encombrants	3,44 €	3,48 €	-1,10 %
Papiers et emballage hors verre	2,51 €	2,06 €	+21,52 %
Déchets verts	1,47 €	1,38 €	+5,96 %
Déchets des collectivités	0,81 €	1,98 €	-59,28 %
Emballage verre	-0,63 €	-0,43 €	+46,35 %
Total	27,56 €	32,62 €	-15,50 %

- **Ordures ménagères résiduelles** : forte hausse due à une meilleure valorisation des déchets, ce qui réduit le coût par habitant.
- **Déchets en déchetterie** : légère baisse qui s'explique par une meilleure optimisation des filières de traitement ou une réduction des apports.
- **Encombrants** : stabilité relative, les volumes et les coûts de traitement restent globalement constants.
- **Papiers et emballages hors verre** : hausse due à l'augmentation des coûts de tri.
- **Déchets verts** : progression modérée, liée à des volumes plus importants collectés en 2024.
- **Déchets des collectivités** : baisse très marquée, signe d'une meilleure maîtrise des apports des services municipaux.
- **Emballages verre** : montant négatif (recette) encore plus favorable en 2024, cela reflète de meilleures recettes issues de la valorisation du verre.
- **Total** : Globalement, la facture par habitant diminue, grâce surtout à la forte baisse du poste « ordures ménagères résiduelles ».

Évolution du coût aidé en TTC et du financement déchets (en €/par hab.) depuis 2010 :



Rapport annuel du SITRU

2024

Syndicat Intercommunal pour le Traitement des
Résidus Urbains de la Boucle de la Seine

2 rue de l'Union,
78420 Carrières-sur-Seine

www.sitru.fr



Accusé de réception en préfecture
078-217801265-20251223-2025-106-DE
Date de réception préfecture : 24/12/2025

